

Сведения, публикуемые в соответствии с п. 11 Федерального стандарта бухгалтерского учета для организации государственного сектора «Предоставление бухгалтерской (финансовой) отчетности»

**Контрольно-счётная палата муниципального образования город
Краснодар**

Отчетность за 2023 год

В соответствии с Приказом Минфина России от 31.12.2016 № 2620н «Об утверждении федерального стандарта бухгалтерского учета для организаций государственного сектора «Предоставление бухгалтерской (финансовой) отчетности» публикуется отчетность за 2023 год:

№ п/п	Код формы	Содержание
1	0503130	Баланс
2	0503121	Отчет о финансовых результатах деятельности
3	0503123	Отчет о движении денежных средств
4	0503127	Отчет об исполнении бюджета
5	0503160	Пояснительная записка

Заместитель начальника
организационно-правового
отдела



О.В.Самойленко

**БАЛАНС
ГЛАВНОГО РАСПОРЯДИТЕЛЯ, РАСПОРЯДИТЕЛЯ, ПОЛУЧАТЕЛЯ БЮДЖЕТНЫХ СРЕДСТВ,
ГЛАВНОГО АДМИНИСТРАТОРА, АДМИНИСТРАТОРА ИСТОЧНИКОВ ФИНАНСИРОВАНИЯ ДЕФИЦИТА БЮДЖЕТА,
ГЛАВНОГО АДМИНИСТРАТОРА, АДМИНИСТРАТОРА ДОХОДОВ БЮДЖЕТА**

на 01 января 2024 г.

Главный распорядитель, распорядитель, получатель бюджетных средств,
главный администратор, администратор доходов бюджета,
главный администратор, администратор источников
финансирования дефицита бюджета КОНТРОЛЬНО-СЧЕТНАЯ ПАЛАТА МУНИЦИПАЛЬНОГО ОБРАЗОВАНИЯ ГОРОД КРАСНОДАР
Наименование бюджета Бюджет города Краснодар
Периодичность: годовая
Единица измерения: руб.

	КОДЫ
	0503130
Дата	01.01.2024
	ГРБС
ОКВЭД	84113
по ОКПО	68487812
ИНН	2310150320
Глава по БК	910
по ОКТМО	03701000000
по ОКЕИ	383

АКТИВ	Код строки	На начало года			На конец отчетного периода		
		бюджетная деятельность	средства во временном распоряжении	итого	бюджетная деятельность	средства во временном распоряжении	итого
1	2	3	4	5	6	7	8
I. Нефинансовые активы							
Основные средства (балансовая стоимость, 010100000)*	010	8 226 152,14	0,00	8 226 152,14	8 226 159,91	0,00	8 226 159,91
Уменьшение стоимости основных средств**, всего*	020	7 558 974,96	0,00	7 558 974,96	7 794 457,05	0,00	7 794 457,05
из них: амортизация основных средств*	021	7 558 974,96	0,00	7 558 974,96	7 794 457,05	0,00	7 794 457,05
Основные средства (остаточная стоимость, стр. 010 – стр. 020)	030	667 177,18	0,00	667 177,18	431 702,86	0,00	431 702,86
Нематериальные активы (балансовая стоимость, 010200000)*	040	94 000,00	0,00	94 000,00	94 000,00	0,00	94 000,00
Уменьшение стоимости основных средств**, всего*	050	0,00	0,00	0,00	0,00	0,00	0,00
из них: амортизация нематериальных активов*	051	0,00	0,00	0,00	0,00	0,00	0,00
Нематериальные активы** (остаточная стоимость, стр. 040 – стр. 050)	060	94 000,00	0,00	94 000,00	94 000,00	0,00	94 000,00

АКТИВ	Код строки	На начало года			На конец отчетного периода		
		бюджетная деятельность	средства во временном распоряжении	итого	бюджетная деятельность	средства во временном распоряжении	итого
1	2	3	4	5	6	7	8
Непроизведенные активы (010300000)** (остаточная стоимость)	070	0,00	0,00	0,00	0,00	0,00	0,00
Материальные запасы (010500000) (остаточная стоимость), всего	080	93 583,44	0,00	93 583,44	90 666,64	0,00	90 666,64
из них: внеоборотные	081	0,00	0,00	0,00	0,00	0,00	0,00
Права пользования активами (011100000)** (остаточная стоимость), всего	100	5 447 145,00	0,00	5 447 145,00	2 852 445,00	0,00	2 852 445,00
из них: долгосрочные	101	5 447 145,00	0,00	5 447 145,00	2 852 445,00	0,00	2 852 445,00
Биологические активы (011300000)** (остаточная стоимость)	110	0,00	0,00	0,00	0,00	0,00	0,00
Вложения в нефинансовые активы (010600000), всего	120	0,00	0,00	0,00	0,00	0,00	0,00
из них: внеоборотные	121	0,00	0,00	0,00	0,00	0,00	0,00
Нефинансовые активы в пути (010700000)	130	0,00	0,00	0,00	0,00	0,00	0,00
Нефинансовые активы имущества казны (010800000)** (остаточная стоимость)	140	0,00	0,00	0,00	0,00	0,00	0,00
Затраты на изготовление готовой продукции, выполнение работ, услуг (010900000)	150	0,00	0,00	0,00	0,00	0,00	0,00
Расходы будущих периодов (040150000)	160	37 963,20	0,00	37 963,20	41 006,03	0,00	41 006,03
Затраты на биотрансформацию (011000000)	170	0,00	0,00	0,00	0,00	0,00	0,00
Итого по разделу I (стр. 030 + стр. 060 + стр. 070 + стр. 080 + стр. 100 + стр. 110 + стр. 120 + стр. 130 + стр. 140 + стр. 150 + стр. 160 + стр. 170)	190	6 339 868,82	0,00	6 339 868,82	3 509 820,53	0,00	3 509 820,53

АКТИВ	Код строки	На начало года			На конец отчетного периода		
		бюджетная деятельность	средства во временном распоряжении	итого	бюджетная деятельность	средства во временном распоряжении	итого
1	2	3	4	5	6	7	8
II. Финансовые активы							
Денежные средства учреждения (020100000), всего	200	0,00	0,00	0,00	0,00	0,00	0,00
в том числе:							
на лицевых счетах учреждения в органе казначейства (020111000)	201	0,00	0,00	0,00	0,00	0,00	0,00
в кредитной организации (020120000), всего	203	0,00	0,00	0,00	0,00	0,00	0,00
из них:							
на депозитах (020122000), всего	204	0,00	0,00	0,00	0,00	0,00	0,00
из них:							
долгосрочные	205	0,00	0,00	0,00	0,00	0,00	0,00
в иностранной валюте и драгоценных металлах (020127000)	206	0,00	0,00	0,00	0,00	0,00	0,00
в кассе учреждения (020130000)	207	0,00	0,00	0,00	0,00	0,00	0,00
Финансовые вложения (020400000), всего	240	0,00	0,00	0,00	0,00	0,00	0,00
из них:							
долгосрочные	241	0,00	0,00	0,00	0,00	0,00	0,00
Дебиторская задолженность по доходам (020500000, 020900000), всего	250	15 000,00	0,00	15 000,00	0,00	0,00	0,00
из них:							
долгосрочная	251	0,00	0,00	0,00	0,00	0,00	0,00
Дебиторская задолженность по выплатам (020600000, 020800000, 030300000), всего	260	168 683,28	0,00	168 683,28	89 152,58	0,00	89 152,58
из них:							
долгосрочная	261	0,00	0,00	0,00	0,00	0,00	0,00
Расчеты по кредитам, займам (ссудам) (020700000), всего	270	0,00	0,00	0,00	0,00	0,00	0,00
из них:							
долгосрочные	271	0,00	0,00	0,00	0,00	0,00	0,00
Прочие расчеты с дебиторами (021000000), всего	280	0,00	0,00	0,00	0,00	0,00	0,00
из них:							
расчеты по налоговым вычетам по НДС (021010000)	282	0,00	0,00	0,00	0,00	0,00	0,00
Вложения в финансовые активы (021500000)	290	0,00	0,00	0,00	0,00	0,00	0,00
Итого по разделу II (стр. 200 + стр. 240 + стр. 250 + стр. 260 + стр. 270 + стр. 280 + стр. 290)	340	183 683,28	0,00	183 683,28	89 152,58	0,00	89 152,58
БАЛАНС (стр. 190 + стр. 340)	350	6 523 552,10	0,00	6 523 552,10	3 598 973,11	0,00	3 598 973,11

ПАССИВ	Код строки	На начало года			На конец отчетного периода		
		бюджетная деятельность	средства во временном распоряжении	итого	бюджетная деятельность	средства во временном распоряжении	итого
1	2	3	4	5	6	7	8
III. Обязательства							
Расчеты с кредиторами по долговым обязательствам (030100000), всего	400	0,00	0,00	0,00	0,00	0,00	0,00
из них:							
долгосрочные	401	0,00	0,00	0,00	0,00	0,00	0,00
Кредиторская задолженность по выплатам (030200000, 020800000, 030402000, 030403000), всего	410	810 146,05	0,00	810 146,05	448 112,69	0,00	448 112,69
из них:							
долгосрочная	411	0,00	0,00	0,00	0,00	0,00	0,00
Расчеты по платежам в бюджеты (030300000)	420	1 457 535,90	0,00	1 457 535,90	4 668,00	0,00	4 668,00
Иные расчеты, всего	430	0,00	0,00	0,00	0,00		0,00
в том числе:							
расчеты по средствам, полученным во временное распоряжение (030401000)	431	X	0,00	0,00	X		0,00
внутриведомственные расчеты (030404000)	432	0,00	0,00	0,00	0,00	0,00	0,00
расчеты с прочими кредиторами (030406000)	433	0,00	0,00	0,00	0,00	0,00	0,00
расчеты по налоговым вычетам по НДС (021010000)	434	0,00	0,00	0,00	0,00	0,00	0,00
расчеты по вкладам товарищей по договору простого товарищества (0304Т6000)	436	0,00	0,00	0,00	0,00	0,00	0,00
расчеты с плательщиками по единому налоговому платежу (030407000)	437	0,00	0,00	0,00	0,00	0,00	0,00
Кредиторская задолженность по доходам (020500000, 020900000), всего	470	0,00	0,00	0,00	0,00	0,00	0,00
из них:							
долгосрочная	471	0,00	0,00	0,00	0,00	0,00	0,00
Доходы будущих периодов (040140000)	510	0,00	0,00	0,00	0,00	0,00	0,00
Резервы предстоящих расходов (040160000)	520	7 336 804,00	0,00	7 336 804,00	5 215 138,21	0,00	5 215 138,21
Итого по разделу III (стр. 400 + стр. 410 + стр. 420 + стр. 430 + стр. 470 + стр. 510 + стр. 520)	550	9 604 485,95	0,00	9 604 485,95	5 667 918,90		5 667 918,90
IV. Финансовый результат							
Финансовый результат экономического субъекта	570	-3 080 933,85	0,00	-3 080 933,85	-2 068 945,79		-2 068 945,79
БАЛАНС (стр. 550 + стр. 570)	700	6 523 552,10	0,00	6 523 552,10	3 598 973,11		3 598 973,11

* Данные по этим строкам в валюту баланса не входят.

** Данные по этим строкам приводятся с учетом амортизации и (или) обесценения нефинансовых активов, раскрываемого в Пояснительной записке.

СПРАВКА
о наличии имущества и обязательств на забалансовых счетах

Номер счета	Наименование забалансового счета, показателя	Код строки	На начало года	На конец отчетного периода
1	2	3	4	5
01	Имущество, полученное в пользование	010	0,00	0,00
02	Материальные ценности на хранении	020	0,00	0,00
03	Бланки строгой отчетности	030	1,00	1,00
04	Сомнительная задолженность, всего	040	0,00	0,00
	в том числе:		0,00	0,00
05	Материальные ценности, оплаченные по централизованному снабжению	050	0,00	0,00
06	Задолженность учащихся и студентов за невозвращенные материальные ценности	060	0,00	0,00
07	Награды, призы, кубки и ценные подарки, сувениры	070	8 909,21	7 469,79
08	Путевки неоплаченные	080	0,00	0,00
09	Запасные части к транспортным средствам, выданные взамен изношенных	090	82 649,50	83 700,00
10	Обеспечение исполнения обязательств, всего	100	0,00	0,00
	в том числе:			
	задаток	101	0,00	0,00
	залог	102	0,00	0,00
	банковская гарантия	103	0,00	0,00
	поручительство	104	0,00	0,00
11	иное обеспечение	105	0,00	0,00
	Государственные и муниципальные гарантии, всего	110	0,00	0,00
	в том числе:			
государственные гарантии	111	0,00	0,00	
муниципальные гарантии	112	0,00	0,00	
12	Спецоборудование для выполнения научно-исследовательских работ по договорам с заказчиками	120	0,00	0,00
13	Экспериментальные устройства	130	0,00	0,00
14	Расчетные документы, ожидающие исполнения	140	0,00	0,00
15	Расчетные документы, не оплаченные в срок из-за отсутствия средств на счете государственного (муниципального) учреждения	150	0,00	0,00
16	Переплаты пенсий и пособий вследствие неправильного применения законодательства о пенсиях и пособиях, счетных ошибок	160	0,00	0,00

1	2	3	4	5
17	Поступления денежных средств, всего	170	x	0,00
	в том числе:			
	доходы	171	x	0,00
	расходы	172	x	0,00
	источники финансирования дефицита бюджета	173	x	0,00
18	Выбытия денежных средств, всего	180	x	0,00
	в том числе:			
	расходы	182	x	0,00
	источники финансирования дефицита бюджета	183	x	0,00
19	Невыясненные поступления прошлых лет	190	0,00	0,00
20	Задолженность, не востребованная кредиторами, всего	200	0,00	0,00
	в том числе:		0,00	0,00
21	Основные средства в эксплуатации	210	705 900,64	663 160,64
22	Материальные ценности, полученные по централизованному снабжению	220	0,00	0,00
23	Периодические издания для пользования	230	0,00	0,00
24	Нефинансовые активы, переданные в доверительное управление	240	0,00	0,00
25	Имущество, переданное в возмездное пользование (аренду)	250	0,00	0,00
26	Имущество, переданное в безвозмездное пользование	260	0,00	0,00
27	Материальные ценности, выданные в личное пользование работникам (сотрудникам)	270	684 403,18	684 403,18
29	Представленные субсидии на приобретение жилья	280	0,00	0,00
30	Расчеты по исполнению денежных обязательств через третьих лиц	290	0,00	0,00
31	Акции по номинальной стоимости	300	0,00	0,00
38	Сметная стоимость создания (реконструкции) объекта концессии	310	0,00	0,00
39	Доходы от инвестиций на создание и (или) реконструкцию объекта концессии	320	0,00	0,00
40	Финансовые активы в управляющих компаниях	330	0,00	0,00
42	Бюджетные инвестиции, реализуемые организациями	340	0,00	0,00
45	Доходы и расходы по долгосрочным договорам строительного подряда	350	0,00	0,00
49	Непризнанный результат объекта инвестирования	360	0,00	0,00

ПРЕДСЕДАТЕЛЬ КОНТРОЛЬНО-
СЧЕТНОЙ ПАЛАТЫ
МУНИЦИПАЛЬНОГО ОБРАЗОВАНИЯ
ГОРОД КРАСНОДАР


(подпись)

Л.И. Балашева
(расшифровка подписи)

Заместитель начальника организационно-



О.В. Самойленко

ОТЧЕТ О ФИНАНСОВЫХ РЕЗУЛЬТАТАХ ДЕЯТЕЛЬНОСТИ

на 01 января 2024 г.

Главный распорядитель, распорядитель, получатель бюджетных средств,
главный администратор, администратор доходов бюджета,
главный администратор, администратор источников

финансирования дефицита бюджета КОНТРОЛЬНО-СЧЕТНАЯ ПАЛАТА МУНИЦИПАЛЬНОГО ОБРАЗОВАНИЯ ГОРОД КРАСНОДАР

Наименование бюджета (публично-правового образования) Бюджет города Краснодар

Периодичность: годовая

Единица измерения: руб.

	КОДЫ
Форма по ОКУД	0503121
Дата	01.01.2024
	ГРБС
по ОКПО	68487812
ИНН	2310150320
Глава по БК	910
по ОКТМО	03701000000
по ОКЕИ	383

Наименование показателя	Код строки	Код по КОСГУ	Бюджетная деятельность	Средства во временном распоряжении	Итого
1	2	3	4	5	6
Доходы (стр. 020 + стр. 030 + стр. 040 + стр. 050 + стр. 060 + стр. 070 + стр. 090 + стр. 100 + стр. 110)	010	100	57 079,82		57 079,82
<i>Налоговые доходы</i>	020	110			
<i>в том числе:</i>	020				
<i>Доходы от собственности</i>	030	120			
<i>в том числе:</i>	030				
<i>Доходы от оказания платных услуг (работ), компенсаций затрат</i>	040	130			
<i>в том числе:</i>	040				
<i>Штрафы, пени, неустойки, возмещения ущерба</i>	050	140	57 079,82		57 079,82
<i>в том числе:</i>	050	145	57 079,82		57 079,82
<i>Прочие доходы от сумм принудительного изъятия</i>					
<i>Безвозмездные денежные поступления текущего характера</i>	060	150			
<i>в том числе:</i>	060				

Наименование показателя	Код строки	Код по КОСГУ	Бюджетная деятельность	Средства во временном распоряжении	Итого
1	2	3	4	5	6
Безвозмездные денежные поступления капитального характера	070	160			
в том числе:	070				
Доходы от операций с активами	090	170			
в том числе:	090				
Прочие доходы	100	180			
в том числе:	100				
Безвозмездные неденежные поступления в сектор государственного управления	110	190			
в том числе:	110				
Расходы (стр. 160 + стр. 170 + стр. 190 + стр. 210 + стр. 230 + стр. 240 + стр. 250 + стр. 260 + стр. 270)	150	200	53 601 007,99		53 601 007,99
Оплата труда и начисления на выплаты по оплате труда	160	210	44 256 087,13		44 256 087,13
в том числе:					
Заработная плата	160	211	34 017 874,38		34 017 874,38
Прочие несоциальные выплаты персоналу в денежной форме	160	212	4 500,00		4 500,00
Начисления на выплаты по оплате труда	160	213	10 233 712,75		10 233 712,75
Оплата работ, услуг	170	220	7 539 945,53		7 539 945,53
в том числе:					
Услуги связи	170	221	93 790,83		93 790,83
Арендная плата за пользование имуществом (за исключением земельных участков и других обособленных природных объектов)	170	224	5 189 400,00		5 189 400,00
Работы, услуги по содержанию имущества	170	225	211 210,00		211 210,00
Прочие работы, услуги	170	226	2 036 490,86		2 036 490,86
Страхование	170	227	9 053,84		9 053,84
Обслуживание государственного (муниципального) долга	190	230			
в том числе:	190				
Безвозмездные перечисления текущего характера организациям	210	240			
в том числе:	210				
Безвозмездные перечисления бюджетам	230	250			
в том числе:	230				
Социальное обеспечение	240	260	302 750,62		302 750,62
в том числе:					
Социальные пособия и компенсации персоналу в денежной форме	240	266	302 750,62		302 750,62


Наименование показателя	Код строки	Код по КОСГУ	Бюджетная деятельность	Средства во временном распоряжении	Итого
1	2	3	4	5	6
<i>Расходы по операциям с активами</i>	250	270	1 420 549,71		1 420 549,71
<i>в том числе:</i>					
<i>Амортизация</i>	250	271	1 023 427,57		1 023 427,57
<i>Расходование материальных запасов</i>	250	272	397 122,14		397 122,14
<i>Безвозмездные перечисления капитального характера организациям</i>	260	280			
<i>в том числе:</i>	260				
<i>Прочие расходы</i>	270	290	81 675,00		81 675,00
<i>в том числе:</i>					
<i>Налоги, пошлины и сборы</i>	270	291	18 675,00		18 675,00
<i>Иные выплаты текущего характера организациям</i>	270	297	63 000,00		63 000,00
Чистый операционный результат (стр. 301 - стр. 302); (стр. 310 + стр. 410)	300		-53 543 928,17		-53 543 928,17
<i>Операционный результат до налогообложения (стр.010 - стр.150)</i>	301		-53 543 928,17		-53 543 928,17
<i>Налог на прибыль</i>	302				
Операции с нефинансовыми активами (стр. 320 + стр. 330 + стр. 350 + стр. 360 + стр. 370 + стр. 380 + стр. 390 + стр. 395 + стр. 400)	310		-2 830 048,29		-2 830 048,29
<i>Чистое поступление основных средств</i>	320		-235 474,32		-235 474,32
<i>в том числе:</i>					
<i>увеличение стоимости основных средств</i>	321	310	1 729 593,88		1 729 593,88
<i>уменьшение стоимости основных средств</i>	322	41X	1 965 068,20		1 965 068,20
<i>Чистое поступление нематериальных активов</i>	330				
<i>в том числе:</i>					
<i>увеличение стоимости нематериальных активов</i>	331	320			
<i>уменьшение стоимости нематериальных активов</i>	332	42X			
<i>Чистое поступление произведенных активов</i>	350				
<i>в том числе:</i>					
<i>увеличение стоимости произведенных активов</i>	351	330			
<i>уменьшение стоимости произведенных активов</i>	352	43X			
<i>Чистое поступление материальных запасов</i>	360		-2 916,80		-2 916,80
<i>в том числе:</i>					
<i>увеличение стоимости материальных запасов</i>	361	340	394 205,34		394 205,34
<i>в том числе:</i>	361				

Наименование показателя	Код строки	Код по КОСГУ	Бюджетная деятельность	Средства во временном распоряжении	Итого
1	2	3	4	5	6
уменьшение стоимости материальных запасов	362	440	397 122,14		397 122,14
в том числе:	362				
Чистое поступление прав пользования	370		-2 594 700,00		-2 594 700,00
в том числе:					
увеличение стоимости прав пользования	371	35X	2 594 700,00		2 594 700,00
уменьшение стоимости прав пользования	372	45X	5 189 400,00		5 189 400,00
Чистое поступление биологических активов	380				
в том числе:					
увеличение стоимости биологических активов	381	360			
уменьшение стоимости биологических активов	382	46X			
Чистое изменение затрат на изготовление готовой продукции, выполнение работ, услуг	390				
в том числе:					
увеличение затрат	391	x			
уменьшение затрат	392	x			
Чистое изменение затрат на биотрансформацию	395				
в том числе:					
увеличение затрат	396	x			
уменьшение затрат	397	x			
Расходы будущих периодов	400	x	3 042,83		3 042,83
Операции с финансовыми активами и обязательствами (стр. 420 - стр. 510)	410		-50 713 879,88		-50 713 879,88
Операции с финансовыми активами (стр. 430 + стр. 440 + стр. 450 + стр. 460 + стр. 470 + стр. 480)	420		-54 650 446,93		-54 650 446,93
Чистое поступление денежных средств и их эквивалентов	430		-54 555 916,23		-54 555 916,23
в том числе:					
поступление денежных средств и их эквивалентов	431	510	73 796,58		73 796,58
выбытие денежных средств и их эквивалентов	432	610	54 629 712,81		54 629 712,81
Чистое поступление ценных бумаг, кроме акций	440				
в том числе:					
увеличение стоимости ценных бумаг, кроме акций и иных финансовых инструментов	441	520			
уменьшение стоимости ценных бумаг, кроме акций и иных финансовых инструментов	442	620			
Чистое поступление акций и иных финансовых инструментов	450				
в том числе:					
увеличение стоимости акций и иных финансовых инструментов	451	530			
уменьшение стоимости акций и иных финансовых инструментов	452	630			

Наименование показателя	Код строки	Код по КОСГУ	Бюджетная деятельность	Средства во временном распоряжении	Итого
1	2	3	4	5	6
<i>Чистое предоставление займов</i>	460				
в том числе:					
увеличение задолженности по предоставленным займам	461	540			
уменьшение задолженности по предоставленным займам	462	640			
<i>Чистое поступление иных финансовых активов</i>	470				
в том числе:					
увеличение стоимости иных финансовых активов	471	550			
уменьшение стоимости иных финансовых активов	472	650			
<i>Чистое увеличение прочей дебиторской задолженности</i>	480		-94 530,70		-94 530,70
в том числе:					
увеличение прочей дебиторской задолженности	481	560	614 197,99		614 197,99
уменьшение прочей дебиторской задолженности	482	660	708 728,69		708 728,69
Операции с обязательствами (стр. 520 + стр. 530 + стр. 540 + стр. 550 + стр.560)	510		-3 936 567,05		-3 936 567,05
<i>Чистое увеличение задолженности по внутренним привлеченным займам</i>	520				
в том числе:					
увеличение задолженности по внутренним привлеченным займам	521	710			
уменьшение задолженности по внутренним привлеченным займам	522	810			
<i>Чистое увеличение задолженности по внешним привлеченным займам</i>	530				
в том числе:					
увеличение задолженности по внешним привлеченным займам	531	720			
уменьшение задолженности по внешним привлеченным займам	532	820			
<i>Чистое увеличение прочей кредиторской задолженности</i>	540		-1 814 901,26		-1 814 901,26
в том числе:					
увеличение прочей кредиторской задолженности	541	730	70 313 949,13		70 313 949,13
уменьшение прочей кредиторской задолженности	542	830	72 128 850,39		72 128 850,39


Наименование показателя	Код строки	Код по КОСГУ	Бюджетная деятельность	Средства во временном распоряжении	Итого
1	2	3	4	5	6
Доходы будущих периодов	550	x			
Резервы предстоящих расходов	560	x	-2 121 665,79		-2 121 665,79

ПРЕДСЕДАТЕЛЬ КОНТРОЛЬНО-СЧЕТНОЙ ПАЛАТЫ МУНИЦИПАЛЬНОГО ОБРАЗОВАНИЯ ГОРОД КРАСНОДАР



Л.И. Балашева
(расшифровка подписи)

Заместитель начальника организационно-правового отдела



О.В. Самойленко
(расшифровка подписи)

26 января 2024 г.

ОТЧЕТ О ДВИЖЕНИИ ДЕНЕЖНЫХ СРЕДСТВ

на 01 января 2024 г.

Главный распорядитель, распорядитель, получатель бюджетных средств, главный администратор, администратор доходов бюджета, главный администратор, администратор источников финансирования дефицита

КОНТРОЛЬНО-СЧЕТНАЯ ПАЛАТА МУНИЦИПАЛЬНОГО ОБРАЗОВАНИЯ ГОРОД КРАСНОДАР

Наименование бюджета

Бюджет города Краснодар

Периодичность:

полугодовая, годовая

Единица измерения:

руб.

1. ПОСТУПЛЕНИЯ

Коды	
Форма по ОКУД	0503123
Дата	01.01.2024
	ГРБС
по ОКПО	68487812
Глава по БК	910
по ОКТМО	03701000000
по ОКЕИ	383

Наименование показателя	Код строки	Код по КОСГУ	За отчетный период	За аналогичный период прошлого финансового года
1	2	3	4	5
ПОСТУПЛЕНИЯ	0100		72 079,82	55 000,00
Поступления по текущим операциям - всего	0200	100	72 079,82	55 000,00
в том числе:				
по налоговым доходам, таможенным платежам и страховым взносам на обязательное социальное страхование	0300	110	0,00	0,00
в том числе:				
по налогам	0301	111	0,00	0,00
по государственным пошлинам, сборам	0302	112	0,00	0,00
по таможенным платежам	0303	113	0,00	0,00
по обязательным страховым взносам	0304	114	0,00	0,00
по доходам от собственности	0400	120	0,00	0,00
в том числе:				
от операционной аренды	0401	121	0,00	0,00
от финансовой аренды	0402	122	0,00	0,00
от платежей при пользовании природными ресурсами	0403	123	0,00	0,00
от процентов по депозитам, остаткам денежных средств	0404	124	0,00	0,00
от процентов по предоставленным займам	0405	125	0,00	0,00
от процентов по иным финансовым инструментам	0406	126	0,00	0,00
от дивидендов от объектов инвестирования	0407	127	0,00	0,00
от предоставления неисключительных прав на результаты интеллектуальной деятельности и средства индивидуализации	0408	128	0,00	0,00

Наименование показателя	Код строки	Код по КОСГУ	За отчетный период	За аналогичный период прошлого финансового года
1	2	3	4	5
<i>от иных доходов от собственности</i>	0409	129	0,00	0,00
<i>от концессионной платы</i>	0410	12K	0,00	0,00
<i>от простого товарищества</i>	0411	12T	0,00	0,00
<i>по доходам от оказания платных услуг (работ), компенсаций затрат</i>	0500	130	0,00	0,00
<i>в том числе:</i>				
<i>от оказания платных услуг (работ), кроме субсидии на выполнение государственного (муниципального) задания</i>	0502	131	0,00	0,00
<i>от оказания услуг по программе обязательного медицинского страхования</i>	0503	132	0,00	0,00
<i>от платы за предоставление информации из государственных источников (реестров)</i>	0504	133	0,00	0,00
<i>от компенсации затрат</i>	0505	134	0,00	0,00
<i>по условным арендным платежам</i>	0506	135	0,00	0,00
<i>от возмещений Фондом социального страхования Российской Федерации расходов</i>	0507	139	0,00	0,00
<i>по штрафам, пеням, неустойкам, возмещению ущерба</i>	0600	140	72 079,82	55 000,00
<i>в том числе:</i>				
<i>от штрафных санкций за нарушение законодательства о закупках и нарушение условий контрактов (договоров)</i>	0601	141	0,00	0,00
<i>от штрафных санкций по долговым обязательствам</i>	0602	142	0,00	0,00
<i>от страховых возмещений</i>	0603	143	0,00	0,00
<i>от возмещения ущерба имуществу (за исключением страховых возмещений)</i>	0604	144	0,00	0,00
<i>от прочих доходов от сумм принудительного изъятия</i>	0605	145	72 079,82	55 000,00
<i>по безвозмездным денежным поступлениям текущего характера</i>	0700	150	0,00	0,00
<i>в том числе:</i>				
<i>по поступлениям текущего характера от других бюджетов бюджетной системы Российской Федерации</i>	0701	151	0,00	0,00
<i>по поступлениям текущего характера в бюджеты бюджетной системы Российской Федерации от бюджетных и автономных учреждений</i>	0703	153	0,00	0,00
<i>по поступлениям текущего характера от организаций государственного сектора</i>	0704	154	0,00	0,00
<i>по поступлениям текущего характера от иных резидентов (за исключением сектора государственного управления и организаций государственного сектора)</i>	0705	155	0,00	0,00
<i>по поступлениям текущего характера от наднациональных организаций и правительств иностранных государств</i>	0706	156	0,00	0,00
<i>по поступлениям текущего характера от международных организаций</i>	0707	157	0,00	0,00

Наименование показателя	Код строки	Код по КОСГУ	За отчетный период	За аналогичный период прошлого финансового года
1	2	3	4	5
<i>по поступлениям текущего характера от нерезидентов (за исключением наднациональных организаций и правительств иностранных государств, международных финансовых организаций)</i>	0708	158	0,00	0,00
<i>по поступлениям (перечислениям) по урегулированию расчетов между бюджетами бюджетной системы Российской Федерации по распределенным доходам и безвозмездные поступления</i>	0709	159	0,00	0,00
от безвозмездных денежных поступлений капитального характера	0800	160	0,00	0,00
<i>из них:</i>				
<i>по поступлениям капитального характера от других бюджетов бюджетной системы Российской Федерации</i>	0801	161	0,00	0,00
<i>по поступлениям капитального характера в бюджеты бюджетной системы Российской Федерации от бюджетных и автономных учреждений</i>	0803	163	0,00	0,00
<i>по поступлениям капитального характера от организаций государственного сектора</i>	0804	164	0,00	0,00
<i>по поступлениям капитального характера от иных резидентов (за исключением сектора государственного управления и организаций государственного сектора)</i>	0805	165	0,00	0,00
<i>по поступлениям капитального характера от наднациональных организаций и правительств иностранных государств</i>	0806	166	0,00	0,00
<i>по поступлениям капитального характера от международных организаций</i>	0807	167	0,00	0,00
<i>по поступлениям капитального характера от нерезидентов (за исключением наднациональных организаций и правительств иностранных государств, международных финансовых организаций)</i>	0808	168	0,00	0,00
по иным текущим поступлениям	1200		0,00	0,00
<i>в том числе:</i>				
<i>от невыясненных поступлений</i>	1201	181	0,00	0,00
<i>от иных доходов</i>	1202	189	0,00	0,00
<i>от реализации оборотных активов</i>	1203	440	0,00	0,00
Поступления от инвестиционных операций - всего	1300		0,00	0,00
<i>в том числе:</i>				
<i>от реализации нефинансовых активов</i>	1400	400	0,00	0,00
<i>из них:</i>				
<i>основных средств</i>	1410	410	0,00	0,00
<i>нематериальных активов</i>	1420	420	0,00	0,00

Наименование показателя	Код строки	Код по КОСГУ	За отчетный период	За аналогичный период прошлого финансового года
1	2	3	4	5
<i>непрошеденных активов</i>	1430	430	0,00	0,00
<i>материальных запасов</i>	1440	440	0,00	0,00
в том числе:				
<i>лекарственных препаратов и материалов, применяемых в медицинских целях</i>	1441	441	0,00	0,00
<i>продуктов питания</i>	1442	442	0,00	0,00
<i>горюче-смазочных материалов</i>	1443	443	0,00	0,00
<i>строительных материалов</i>	1444	444	0,00	0,00
<i>мягкого инвентаря</i>	1445	445	0,00	0,00
<i>прочих оборотных ценностей (материалов)</i>	1446	446	0,00	0,00
<i>прочих материальных запасов однократного применения</i>	1449	449	0,00	0,00
<i>от биологических активов</i>	1450	460	0,00	0,00
<i>от реализации финансовых активов</i>	1600		0,00	0,00
из них:				
<i>ценных бумаг, кроме акций и иных финансовых инструментов</i>	1610	620	0,00	0,00
<i>акций и иных финансовых инструментов</i>	1620	630	0,00	0,00
<i>от возврата по предоставленным займам</i>	1630	640	0,00	0,00
в том числе:				
<i>по предоставленным займам бюджетам бюджетной системы Российской Федерации</i>	1631	641	0,00	0,00
<i>по предоставленным займам государственным (муниципальным) автономным учреждениям</i>	1632	642	0,00	0,00
<i>по предоставленным займам финансовым и нефинансовым организациям государственного сектора</i>	1633	643	0,00	0,00
<i>по предоставленным займам иным нефинансовым организациям</i>	1634	644	0,00	0,00
<i>по предоставленным займам иным финансовым организациям</i>	1635	645	0,00	0,00
<i>по предоставленным займам некоммерческим организациям и физическим лицам - производителям товаров, работ, услуг</i>	1636	646	0,00	0,00
<i>по предоставленным займам физическим лицам</i>	1637	647	0,00	0,00
<i>по предоставленным займам наднациональным организациям и правительствам иностранных государств</i>	1638	648	0,00	0,00
<i>по предоставленным займам нерезидентам</i>	1639	649	0,00	0,00
<i>от реализации иных финансовых активов</i>	1640	650	0,00	0,00
Поступления от финансовых операций - всего	1800		0,00	0,00

Наименование показателя	Код строки	Код по КОСГУ	За отчетный период	За аналогичный период прошлого финансового года
1	2	3	4	5
в том числе: от осуществления заимствований	1900	700	0,00	0,00
из них: внутренние привлеченные заимствования	1910	710	0,00	0,00
внешние привлеченные заимствования	1920	720	0,00	0,00

2. ВЫБЫТИЯ

Наименование показателя	Код строки	Код по КОСГУ	За отчетный период	За аналогичный период прошлого финансового года
1	2	3	4	5
ВЫБЫТИЯ	2100		54 629 712,81	51 793 125,66
Выбытия по текущим операциям - всего	2200	200	53 841 759,56	50 737 194,70
в том числе: за счет оплаты труда и начислений на выплаты по оплате труда	2300	210	45 636 129,55	41 932 032,70
в том числе: за счет заработной платы	2301	211	34 173 196,58	32 829 419,50
за счет прочих несоциальных выплат персоналу в денежной форме	2302	212	4 500,00	8 700,00
за счет начислений на выплаты по оплате труда	2303	213	11 458 432,97	9 093 913,20
за счет прочих несоциальных выплат персоналу в натуральной форме	2304	214	0,00	0,00
за счет оплаты работ, услуг	2400	220	7 502 904,39	7 546 343,45
в том числе: услуг связи	2401	221	107 317,12	112 069,36
транспортных услуг	2402	222	0,00	0,00
коммунальных услуг	2403	223	0,00	0,00
арендной платы за пользование имуществом (за исключением земельных и других обособленных природных объектов)	2404	224	5 160 570,00	4 804 240,00
работ, услуг по содержанию имущества	2405	225	211 210,00	233 693,19
прочих работ, услуг	2406	226	2 014 317,20	2 392 086,58
страхования	2407	227	9 490,07	4 254,32
арендной платы за пользование земельными участками и другими обособленными природными объектами	2408	229	0,00	0,00
за счет обслуживания государственного (муниципального) долга	2500	230	0,00	0,00
из них: внутреннего долга	2501	231	0,00	0,00
внешнего долга	2502	232	0,00	0,00
за счет безвозмездных перечислений текущего характера	2600	240	0,00	0,00

Наименование показателя	Код строки	Код по КОСГУ	За отчетный период	За аналогичный период прошлого финансового года
1	2	3	4	5
<i>в том числе:</i>				
<i>за счет безвозмездных перечислений текущего характера государственным (муниципальным) учреждениям</i>	2601	241	0,00	0,00
<i>за счет безвозмездных перечислений финансовым организациям государственного сектора на производство</i>	2602	242	0,00	0,00
<i>за счет безвозмездных перечислений иным финансовым организациям (за исключением финансовых организаций государственного сектора) на производство</i>	2603	243	0,00	0,00
<i>за счет безвозмездных перечислений нефинансовым организациям государственного сектора на производство</i>	2604	244	0,00	0,00
<i>за счет безвозмездных перечислений иным нефинансовым организациям (за исключением нефинансовых организаций государственного сектора) на производство</i>	2605	245	0,00	0,00
<i>за счет безвозмездных перечислений некоммерческим организациям и физическим лицам - производителям товаров, работ и услуг на производство</i>	2606	246	0,00	0,00
<i>за счет безвозмездных перечислений финансовым организациям государственного сектора на продукцию</i>	2607	247	0,00	0,00
<i>за счет безвозмездных перечислений иным финансовым организациям (за исключением финансовых организаций государственного сектора) на продукцию</i>	2608	248	0,00	0,00
<i>за счет безвозмездных перечислений нефинансовым организациям государственного сектора на продукцию</i>	2609	249	0,00	0,00
<i>за счет безвозмездных перечислений иным нефинансовым организациям (за исключением нефинансовых организаций государственного сектора) на продукцию</i>	2611	24A	0,00	0,00
<i>за счет безвозмездных перечислений некоммерческим организациям и физическим лицам - производителям товаров, работ и услуг на продукцию</i>	2612	24B	0,00	0,00
<i>за счет безвозмездных перечислений бюджетам</i>	2700	250	0,00	0,00
<i>из них:</i>				
<i>за счет перечислений текущего характера другим бюджетам бюджетной системы Российской Федерации</i>	2701	251	0,00	0,00
<i>за счет перечислений текущего характера наднациональным организациям и правительствам иностранных государств</i>	2702	252	0,00	0,00
<i>за счет перечислений текущего характера международным организациям</i>	2703	253	0,00	0,00
<i>за счет перечислений капитального характера другим бюджетам бюджетной системы Российской Федерации</i>	2704	254	0,00	0,00
<i>за счет перечислений капитального характера наднациональным организациям и правительствам иностранных государств</i>	2705	255	0,00	0,00
<i>за счет перечислений капитального характера международным организациям</i>	2706	256	0,00	0,00
<i>за счет социального обеспечения</i>	2800	260	302 750,62	390 747,30

21

Наименование показателя	Код строки	Код по КОСГУ	За отчетный период	За аналогичный период прошлого финансового года
1	2	3	4	5
<i>из них:</i>				
за счет пенсий, пособий и выплат по пенсионному, социальному и медицинскому страхованию населения	2801	261	0,00	0,00
за счет пособий по социальной помощи населению в денежной форме	2802	262	0,00	0,00
за счет пособий по социальной помощи населению в натуральной форме	2803	263	0,00	0,00
за счет пенсий, пособий, выплачиваемых работодателями, нанимателями бывшим работникам	2804	264	0,00	0,00
за счет пособий по социальной помощи, выплачиваемых работодателями, нанимателями бывшим работникам в натуральной форме	2805	265	0,00	0,00
за счет социальных пособий и компенсаций персоналу в денежной форме	2806	266	302 750,62	390 747,30
за счет социальных компенсаций персоналу в натуральной форме	2807	267	0,00	0,00
за счет операций с активами	2900	270	0,00	0,00
<i>из них:</i>				
за счет чрезвычайных расходов по операциям с активами	2901	273	0,00	0,00
за счет безвозмездных перечислений капитального характера организациям	3000	280	0,00	0,00
<i>в том числе:</i>				
за счет безвозмездных перечислений капитального характера государственным (муниципальным) учреждениям	3001	281	0,00	0,00
за счет безвозмездных перечислений капитального характера финансовым организациям государственного сектора	3002	282	0,00	0,00
за счет безвозмездных перечислений капитального характера иным финансовым организациям (за исключением финансовых организаций государственного сектора)	3003	283	0,00	0,00
за счет безвозмездных перечислений капитального характера нефинансовым организациям государственного сектора	3004	284	0,00	0,00
за счет безвозмездных перечислений капитального характера иным нефинансовым организациям (за исключением нефинансовых организаций государственного сектора)	3005	285	0,00	0,00
за счет безвозмездных перечислений капитального характера некоммерческим организациям и физическим лицам - производителям товаров, работ и услуг	3006	286	0,00	0,00
за счет прочих расходов	3100	290	81 675,00	68 675,00

Наименование показателя	Код строки	Код по КОСГУ	За отчетный период	За аналогичный период прошлого финансового года
1	2	3	4	5
<i>в том числе:</i>				
за счет уплаты налогов, пошлин и сборов	3101	291	18 675,00	18 675,00
за счет уплаты штрафов за нарушение законодательства о налогах и сборах, законодательства о страховых взносах	3102	292	0,00	0,00
за счет уплаты штрафов за нарушение законодательства о закупках и нарушение условий контрактов (договоров)	3103	293	0,00	0,00
за счет уплаты штрафных санкций по договорным обязательствам	3104	294	0,00	0,00
за счет уплаты других экономических санкций	3105	295	0,00	0,00
за счет уплаты иных выплат текущего характера физическим лицам	3106	296	0,00	0,00
за счет уплаты иных выплат текущего характера организациям	3107	297	63 000,00	50 000,00
за счет уплаты иных выплат капитального характера физическим лицам	3108	298	0,00	0,00
за счет уплаты иных выплат капитального характера организациям	3109	299	0,00	0,00
за счет приобретения товаров и материальных запасов	3110	340	318 300,00	799 396,25
из них:				
лекарственных препаратов и материалов, применяемых в медицинских целях	3111	341	0,00	0,00
продуктов питания	3112	342	0,00	0,00
горюче-смазочных материалов	3113	343	49 390,23	164 919,60
строительных материалов	3114	344	0,00	0,00
мягкого инвентаря	3115	345	0,00	0,00
прочих оборотных запасов (материалов)	3116	346	264 651,13	633 956,65
материальных запасов однократного применения	3117	349	4 258,64	520,00
	3200		787 953,25	1 055 930,96
Выбытия по инвестиционным операциям - всего				
в том числе:				
на приобретение нефинансовых активов:	3300		787 953,25	1 055 930,96
из них:				
основных средств	3310	310	787 953,25	1 055 930,96
нематериальных активов	3320	320	0,00	0,00
непроизведенных активов	3330	330	0,00	0,00
материальных запасов	3340	340	0,00	0,00
из них:				
прочих запасов (материалов)	3346	346	0,00	0,00
материальных запасов для целей капитальных вложений	3347	347	0,00	0,00
биологических активов	3350	360	0,00	0,00
на приобретение услуг, работ для целей капитальных вложений	3390	228	0,00	0,00
на приобретение финансовых активов:	3400		0,00	0,00
из них:				
ценных бумаг, кроме акций и иных финансовых инструментов	3410	520	0,00	0,00
акций и иных финансовых инструментов	3420	530	0,00	0,00

Наименование показателя	Код строки	Код по КОСГУ	За отчетный период	За аналогичный период прошлого финансового года
1	2	3	4	5
по предоставленным займам	3430	540	0,00	0,00
из них:				
бюджетам бюджетной системы Российской Федерации	3431	541	0,00	0,00
государственным (муниципальным) автономным учреждениям	3432	542	0,00	0,00
финансовым и нефинансовым организациям государственного сектора	3433	543	0,00	0,00
иным нефинансовым организациям	3434	544	0,00	0,00
иным финансовым организациям	3435	545	0,00	0,00
некоммерческим организациям и физическим лицам - производителям товаров, работ, услуг	3436	546	0,00	0,00
физическим лицам	3437	547	0,00	0,00
наднациональным организациям и правительствам иностранных государств	3438	548	0,00	0,00
нерезидентам	3439	549	0,00	0,00
иных финансовых активов	3440	550	0,00	0,00
Выбытия по финансовым операциям - всего	3600		0,00	0,00
в том числе:				
на погашение государственного (муниципального) долга	3800	800	0,00	0,00
из них:				
по внутренним привлеченным займам	3810	810	0,00	0,00
по внешним привлеченным займам	3820	820	0,00	0,00
Иные выбытия - всего	3900		0,00	0,00
из них:	3900		0,00	0,00

3. ИЗМЕНЕНИЕ ОСТАТКОВ СРЕДСТВ

Наименование показателя	Код строки	Код по КОСГУ	За отчетный период	За аналогичный период прошлого финансового года
1	2	3	4	5
ИЗМЕНЕНИЕ ОСТАТКОВ СРЕДСТВ	4000		54 557 632,99	51 738 125,66
По операциям с денежными средствами, не отраженными в поступлениях и выбытиях	4100		-1 716,76	15 099,20
в том числе:				
по возврату дебиторской задолженности прошлых лет	4200		-1 716,76	0,00
из них:				
по возврату дебиторской задолженности прошлых лет	4210		-1 716,76	0,00
по возврату остатков трансфертов прошлых лет	4220		0,00	0,00

24

Наименование показателя	Код строки	Код по КОСГУ	За отчетный период	За аналогичный период прошлого финансового года
1	2	3	4	5
по операциям с денежными обеспечениями	4300		0,00	0,00
из них:				
возврат средств, перечисленных в виде денежных обеспечений	4310		0,00	0,00
перечисление денежных обеспечений	4320		0,00	0,00
со средствами во временном распоряжении	4400		0,00	15 099,20
из них:				
поступление денежных средств во временное распоряжение	4410	510	0,00	-20 290,54
выбытие денежных средств во временном распоряжении	4420	610	0,00	35 389,74
по расчетам с филиалами и обособленными структурными подразделениями	4500		0,00	0,00
из них:				
увеличение расчетов	4510	510	0,00	0,00
уменьшение расчетов	4520	610	0,00	0,00
по расчетам по иным операциям с денежными средствами, не отраженных в поступлениях и выбытиях	4600		0,00	0,00
в том числе:				
увеличение расчетов	4610	510	0,00	0,00
уменьшение расчетов	4620	610	0,00	0,00
Изменение остатков средств при управлении остатками - всего	4900		0,00	0,00
поступление денежных средств на депозитные счета	4910	510	0,00	0,00
выбытие денежных средств с депозитных счетов	4920	610	0,00	0,00
поступление денежных средств при управлении остатками	4930	510	0,00	0,00
выбытие денежных средств при управлении остатками	4940	610	0,00	0,00
Изменение остатков средств - всего	5000		54 555 916,23	51 753 224,86
в том числе:				
за счет увеличения денежных средств	5010	510	-73 796,58	-75 290,54
за счет уменьшения денежных средств	5020	610	54 629 712,81	51 828 515,40
за счет курсовой разницы	5030	171	0,00	0,00

3.1 АНАЛИТИЧЕСКАЯ ИНФОРМАЦИЯ ПО УПРАВЛЕНИЮ ОСТАТКАМИ

Наименование показателя	Код строки	Код по КОСГУ	Код по БК	Сумма
1	2	3	4	5
Изменение остатков средств при управлении остатками, всего	8000	x	x	0,00
в том числе:				
поступление денежных средств при управлении остатками, всего	8100	510		0,00
в том числе:	8100			0,00

Наименование показателя	Код строки	Код по КОСГУ	Код по БК	Сумма
1	2	3	4	5
выбытие денежных средств при управлении остатками, всего	8200	610		0,00
в том числе:	8200			0,00

4 АНАЛИТИЧЕСКАЯ ИНФОРМАЦИЯ ПО ВЫБИТИЯМ

Наименование показателя	Код строки	Код по КОСГУ	Код по БК раздела, подраздела, кода вида расходов	Сумма
1	2	3	4	5
Расходы, всего	9000	x	x	54 629 712,81
в том числе:				
Зарботная плата	9000	211	0106 121	34 173 196,58
Прочие несоциальные выплаты персоналу в денежной форме	9000	212	0106 122	4 500,00
Начисления на выплаты по оплате труда	9000	213	0106 129	11 458 432,97
Услуги связи	9000	221	0106 244	107 317,12
Арендная плата за пользование имуществом (за исключением земельных участков и других обособленных природных объектов)	9000	224	0106 244	5 160 570,00
Работы, услуги по содержанию имущества	9000	225	0106 244	211 210,00
Прочие работы, услуги	9000	226	0106 122	241 954,60
Прочие работы, услуги	9000	226	0106 244	1 772 362,60
Страхование	9000	227	0106 244	9 490,07
Социальные пособия и компенсации персоналу в денежной форме	9000	266	0106 121	252 393,82
Социальные пособия и компенсации персоналу в денежной форме	9000	266	0106 122	50 356,80
Налоги, пошлины и сборы	9000	291	0106 852	18 675,00
Иные выплаты текущего характера организациям	9000	297	0106 853	63 000,00
Увеличение стоимости основных средств	9000	310	0106 244	787 953,25
Увеличение стоимости горюче-смазочных материалов	9000	343	0106 244	49 390,23
Увеличение стоимости прочих материальных запасов	9000	346	0106 244	264 651,13
Увеличение стоимости прочих материальных запасов однократного применения	9000	349	0106 244	4 258,64
Операции с денежными обеспечениями	9900	x		0,00

ПРЕДСЕДАТЕЛЬ КОНТРОЛЬНО-СЧЕТНОЙ ПАЛАТЫ
МУНИЦИПАЛЬНОГО ОБРАЗОВАНИЯ ГОРОД
КРАСНОДАР

Подпись

(подпись)

Л.И. Балашева
(расшифровка подписи)

Заместитель начальника организационно-правового
отдела

О.В. Самойленко
(расшифровка подписи)

26 января 2024 г.

**ОТЧЕТ ОБ ИСПОЛНЕНИИ БЮДЖЕТА
ГЛАВНОГО РАСПОРЯДИТЕЛЯ, РАСПОРЯДИТЕЛЯ, ПОЛУЧАТЕЛЯ БЮДЖЕТНЫХ СРЕДСТВ,
ГЛАВНОГО АДМИНИСТРАТОРА, АДМИНИСТРАТОРА ИСТОЧНИКОВ ФИНАНСИРОВАНИЯ ДЕФИЦИТА БЮДЖЕТА,
ГЛАВНОГО АДМИНИСТРАТОРА, АДМИНИСТРАТОРА ДОХОДОВ БЮДЖЕТА**

на 1 января 2024 г.

Главный распорядитель, распорядитель, получатель бюджетных средств,
главный администратор, администратор доходов бюджета,
главный администратор, администратор источников
финансирования дефицита бюджета
Наименование бюджета
Периодичность:
Единица измерения:

КОНТРОЛЬНО-СЧЕТНАЯ ПАЛАТА МУНИЦИПАЛЬНОГО ОБРАЗОВАНИЯ ГОРОД КРАСНОДАР
Бюджет города Краснодар
месячная, квартальная, годовая
руб.

	КОДЫ
Форма по ОКУД	0503127
Дата	01.01.2024
	ГРБС
по ОКПО	68487812
Глава по БК	910
по ОКТМО	03701000
по ОКЕИ	383

1. Доходы бюджета

Наименование показателя	Код строки	Код дохода по бюджетной классификации	Утвержденные бюджетные назначения	Исполнено				Неисполненные назначения
				через финансовые органы	через банковские счета	некассовые операции	итого	
1	2	3	4	5	6	7	8	9
Доходы бюджета - всего	010	X	66 000,00	73 796,58	0,00	0,00	73 796,58	0,00
в том числе:								
НАЛОГОВЫЕ И НЕНАЛОГОВЫЕ ДОХОДЫ		910 1000000000000000	66 000,00	73 796,58	0,00	0,00	73 796,58	0,00
ДОХОДЫ ОТ ОКАЗАНИЯ ПЛАТНЫХ УСЛУГ И КОМПЕНСАЦИИ ЗАТРАТ ГОСУДАРСТВА		910 1130000000000000	1 000,00	1 716,76	0,00	0,00	1 716,76	0,00
Доходы от компенсации затрат государства		910 1130200000000130	1 000,00	1 716,76	0,00	0,00	1 716,76	0,00
Прочие доходы от компенсации затрат государства		910 11302990000000130	1 000,00	1 716,76	0,00	0,00	1 716,76	0,00
Прочие доходы от компенсации затрат бюджетов городских округов		910 1130299404000130	1 000,00	1 716,76	0,00	0,00	1 716,76	0,00
Прочие доходы от компенсации затрат бюджетов городских округов (возврат дебиторской задолженности прошлых лет в бюджет городского округа)		910 11302994040031130	1 000,00	1 716,76	0,00	0,00	1 716,76	0,00
ШТРАФЫ, САНКЦИИ, ВОЗМЕЩЕНИЕ УЩЕРБА		910 1160000000000000	65 000,00	72 079,82	0,00	0,00	72 079,82	0,00
Административные штрафы, установленные Кодексом Российской Федерации об административных правонарушениях		910 11601000010000140	65 000,00	72 079,82	0,00	0,00	72 079,82	0,00
Административные штрафы, установленные главой 7 Кодекса Российской Федерации об административных правонарушениях, за административные правонарушения в области охраны собственности		910 11601070010000140	10 000,00	10 000,00	0,00	0,00	10 000,00	0,00

26

Административные штрафы, установленные главой 7 Кодекса Российской Федерации об административных правонарушениях, за административные правонарушения в области охраны собственности, выявленные должностными лицами органов муниципального контроля	910 11601074010000140	10 000,00	10 000,00	0,00	0,00	10 000,00	0,00
Административные штрафы, установленные главой 15 Кодекса Российской Федерации об административных правонарушениях, за административные правонарушения в области финансов, налогов и сборов, страхования, рынка ценных бумаг	910 11601150010000140	55 000,00	62 079,82	0,00	0,00	62 079,82	0,00
Административные штрафы, установленные главой 15 Кодекса Российской Федерации об административных правонарушениях, за административные правонарушения в области финансов, налогов и сборов, страхования, рынка ценных бумаг (за исключением штрафов, указанных в пункте 6 статьи 46 Бюджетного кодекса Российской Федерации), выявленные должностными лицами органов муниципального контроля	910 11601154010000140	55 000,00	62 079,82	0,00	0,00	62 079,82	0,00

10

2. Расходы бюджета

Наименование показателя	Код строки	Код расхода по бюджетной классификации	Утвержденные бюджетные назначения	Лимиты бюджетных обязательств	Исполнено				Неисполненные назначения	
					через финансовые органы	через банковские счета	некассовые операции	итого	по ассигнованиям	по лимитам бюджетных обязательств
1	2	3	4	5	6	7	8	9	10	11
Расходы бюджета - всего	200	X	54 638 200,00	54 638 200,00	54 629 712,81	0,00	0,00	54 629 712,81	8 487,19	8 487,19
в том числе:										
Общегосударственные вопросы		910 0100 0000000000 000	54 638 200,00	54 638 200,00	54 629 712,81	0,00	0,00	54 629 712,81	0,00	0,00
Обеспечение деятельности финансовых, налоговых и таможенных органов и органов финансового (финансово-бюджетного) надзора		910 0106 0000000000 000	54 638 200,00	54 638 200,00	54 629 712,81	0,00	0,00	54 629 712,81	0,00	0,00
Обеспечение деятельности Контрольно-счётной палаты муниципального образования город Краснодар		910 0106 6800000000 000	54 638 200,00	54 638 200,00	54 629 712,81	0,00	0,00	54 629 712,81	0,00	0,00
Председатель Контрольно-счётной палаты муниципального образования город Краснодар и его заместитель		910 0106 6810000000 000	4 472 600,00	4 472 600,00	4 472 600,00	0,00	0,00	4 472 600,00	0,00	0,00
Расходы на обеспечение функций органов местного самоуправления и муниципальных органов		910 0106 6810000190 000	4 472 600,00	4 472 600,00	4 472 600,00	0,00	0,00	4 472 600,00	0,00	0,00
Расходы на выплаты персоналу в целях обеспечения выполнения функций государственными (муниципальными) органами, казенными учреждениями, органами управления государственными внебюджетными фондами		910 0106 6810000190 100	4 472 600,00	4 472 600,00	4 472 600,00	0,00	0,00	4 472 600,00	0,00	0,00
Расходы на выплаты персоналу государственных (муниципальных) органов		910 0106 6810000190 120	4 472 600,00	4 472 600,00	4 472 600,00	0,00	0,00	4 472 600,00	0,00	0,00
Фонд оплаты труда государственных (муниципальных) органов		910 0106 6810000190 121	3 379 800,00	3 379 800,00	3 379 800,00	0,00	0,00	3 379 800,00	0,00	0,00

Взносы по обязательному социальному страхованию на выплаты денежного содержания и иные выплаты работникам государственных (муниципальных) органов		910 0106 6810000190 129	1 092 800,00	1 092 800,00	1 092 800,00	0,00	0,00	1 092 800,00	0,00	0,00
Контрольно-счётная палата муниципального образования город Краснодар		910 0106 6820000000 000	50 165 600,00	50 165 600,00	50 157 112,81	0,00	0,00	50 157 112,81	0,00	0,00
Расходы на обеспечение функций органов местного самоуправления и муниципальных органов		910 0106 6820000190 000	50 165 600,00	50 165 600,00	50 157 112,81	0,00	0,00	50 157 112,81	0,00	0,00
Расходы на выплаты персоналу в целях обеспечения выполнения функций государственными (муниципальными) органами, казенными учреждениями, органами управления государственными внебюджетными фондами		910 0106 6820000190 100	41 712 100,00	41 712 100,00	41 708 234,77	0,00	0,00	41 708 234,77	0,00	0,00
Расходы на выплаты персоналу государственных (муниципальных) органов		910 0106 6820000190 120	41 712 100,00	41 712 100,00	41 708 234,77	0,00	0,00	41 708 234,77	0,00	0,00
Фонд оплаты труда государственных (муниципальных) органов		910 0106 6820000190 121	31 045 800,00	31 045 800,00	31 045 790,40	0,00	0,00	31 045 790,40	9,60	9,60
Иные выплаты персоналу государственных (муниципальных) органов, за исключением фонда оплаты труда		910 0106 6820000190 122	296 956,80	296 956,80	296 811,40	0,00	0,00	296 811,40	145,40	145,40
Взносы по обязательному социальному страхованию на выплаты денежного содержания и иные выплаты работникам государственных (муниципальных) органов		910 0106 6820000190 129	10 369 343,20	10 369 343,20	10 365 632,97	0,00	0,00	10 365 632,97	3 710,23	3 710,23
Закупка товаров, работ и услуг для обеспечения государственных (муниципальных) нужд		910 0106 6820000190 200	8 371 800,00	8 371 800,00	8 367 203,04	0,00	0,00	8 367 203,04	0,00	0,00
Иные закупки товаров, работ и услуг для обеспечения государственных (муниципальных) нужд		910 0106 6820000190 240	8 371 800,00	8 371 800,00	8 367 203,04	0,00	0,00	8 367 203,04	0,00	0,00
Прочая закупка товаров, работ и услуг		910 0106 6820000190 244	8 371 800,00	8 371 800,00	8 367 203,04	0,00	0,00	8 367 203,04	4 596,96	4 596,96
Иные бюджетные ассигнования		910 0106 6820000190 800	81 700,00	81 700,00	81 675,00	0,00	0,00	81 675,00	0,00	0,00
Уплата налогов, сборов и иных платежей		910 0106 6820000190 850	81 700,00	81 700,00	81 675,00	0,00	0,00	81 675,00	0,00	0,00
Уплата прочих налогов, сборов		910 0106 6820000190 852	18 700,00	18 700,00	18 675,00	0,00	0,00	18 675,00	25,00	25,00

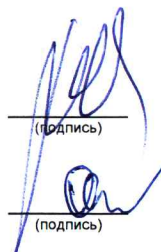
Уплата иных платежей		910 0106 6820000190 853	63 000,00	63 000,00	63 000,00	0,00	0,00	63 000,00	0,00	0,00
Результат исполнения бюджета (дефицит/профицит)	450	X	X	X	-54 555 916,23	0,00	0,00	-54 555 916,23	X	X

3. Источники финансирования дефицита бюджета

Наименование показателя	Код строки	Код источника финансирования по бюджетной классификации	Утвержденные бюджетные назначения	Исполнено				Неисполненные назначения
				через финансовые органы	через банковские счета	некассовые операции	итого	
1	2	3	4	5	6	7	8	9
Источники финансирования дефицита бюджета - всего	500	X	0,00	54 555 916,23	0,00	0,00	54 555 916,23	0,00
в том числе:								
источники внутреннего финансирования бюджета	520	X	0,00	0,00	0,00	0,00	0,00	0,00
из них:			0,00	0,00	0,00	0,00	0,00	0,00
источники внешнего финансирования бюджета	620	X	0,00	0,00	0,00	0,00	0,00	0,00
из них:			0,00	0,00	0,00	0,00	0,00	0,00
Изменение остатков средств	700	000 010000000000000000	0,00	X	0,00	0,00	0,00	0,00
		000 010500000000000000	0,00	X	0,00	0,00	0,00	0,00
увеличение остатков средств, всего	710	000 01050000000000500	0,00	X	0,00	0,00	0,00	X
			0,00	X	0,00	0,00	0,00	X
уменьшение остатков средств, всего	720	000 01050000000000600	0,00	X	0,00	0,00	0,00	X
			0,00	X	0,00	0,00	0,00	X
		000 010600000000000000	0,00	X	0,00	0,00	0,00	0,00
		000 01060000000000500	0,00	X	0,00	0,00	0,00	X
			0,00	X	0,00	0,00	0,00	X
		000 01060000000000600	0,00	X	0,00	0,00	0,00	X
			0,00	X	0,00	0,00	0,00	X
Изменение остатков по расчетам (стр.810+стр.820)	800	X	X	54 555 916,23	0,00	0,00	54 555 916,23	X


Наименование показателя	Код строки	Код источника финансирования по бюджетной классификации	Утвержденные бюджетные назначения	Исполнено				Неисполненные назначения
				через финансовые органы	через банковские счета	некассовые операции	итого	
1	2	3	4	5	6	7	8	9
Изменение остатков по расчетам с органами, организующими исполнение бюджета (стр.811+стр.812)	810	X	X	54 555 916,23	0,00	X	54 555 916,23	X
из них:								
увеличение счетов расчетов (дебетовый остаток счета 121002000)	811	X	X	-73 796,58	0,00	X	-73 796,58	X
уменьшение счетов расчетов (кредитовый остаток счета 130405000)	812	X	X	54 629 712,81	0,00	X	54 629 712,81	X
Изменение остатков по внутренним расчетам (стр.821+стр.822)	820	X	X	X	0,00	0,00	0,00	X
в том числе:								
увеличение остатков по внутренним расчетам	821	X	X	X	0,00	0,00	0,00	X
уменьшение остатков по внутренним расчетам	822	X	X	X	0,00	0,00	0,00	X

ПРЕДСЕДАТЕЛЬ КОНТРОЛЬНО-СЧЕТНОЙ ПАЛАТЫ
МУНИЦИПАЛЬНОГО ОБРАЗОВАНИЯ ГОРОД
КРАСНОДАР


(подпись)

Л.И. Балашева
(расшифровка подписи)

Заместитель начальника организационно-правового
отдела


(подпись)

О.В. Самойленко
(расшифровка подписи)

26 января 2024 г.

ПОЯСНИТЕЛЬНАЯ ЗАПИСКА

на 1 января 2024 г.

Главный распорядитель, распорядитель,
получатель бюджетных средств, главный
администратор,
администратор доходов бюджета,
главный администратор, администратор
источников финансирования
дефицита бюджета

Контрольно-счётная
палата муниципального
образования город
Краснодар

Наименование бюджета

(публично-правового
образования) Бюджет города
Краснодар

Периодичность: годовая

Единица измерения: руб.

Общие сведения

КОДЫ	
Форма по ОКУД	0503160
Дата	01.01.2024
по ОКПО	68487812
Глава по БК	910
по ОКТМО	03701000
по ОКЕИ	383

Раздел 1 «Организационная структура субъекта бюджетной отчетности»

Полное наименование	Контрольно-счётная палата муниципального образования город Краснодар
Юридический адрес	350000 г. Краснодар ул. Красноармейская, 116
Свидетельство о постановке на налоговый учет	Серия 23 № 007590561 от 02.11.2010 г. ИНН 2310150320 КПП 231001001
Свидетельство о государственной регистрации юридического лица	Серия 23 № 007496839 от 02.11.2010 г. ОГРН 11002310006534
Лицевой счет в департаменте финансов администрации муниципального образования город Краснодар	910.01.001.1 открыт 23.11.2010 года
Банковские счета в кредитных организациях	Не имеет
Наименование бюджета	Бюджет муниципального образования город Краснодар
Численность	35 чел.
Председатель	Балашева Людмила Ивановна, Решение городской Думы Краснодара 1 п.12 от 24.09.2020
Ответственный за ведение бухгалтерского учета	Самойленко Ольга Васильевна, распоряжение председателя Контрольно-счётной палаты муниципального образования город Краснодар от 03.11.2010 № 2-л

Нефинансовые активы:

Основные средства	Балансовая стоимость, руб.	Амортизация, руб.	Остаточная стоимость на 01.01.2024, руб.
	8226159,91	7794457,05	431702,86

Забалансовый счет 03, руб.	1,00
Забалансовый счет 07, руб.	7469,79
Забалансовый счет 21, руб.	663160,64
Забалансовый счет 27, руб.	684403,18

Материальные запасы	Остаток на 01.01.2024, руб.
Материальные запасы	90666,64

Забалансовый счет 09, руб.	83700,0
----------------------------	---------

Раздел 3 «Анализ отчета об исполнении бюджета субъектом бюджетной отчетности»

На содержание Контрольно-счётной палаты муниципального образования город Краснодар в 2023 году было предусмотрено 54638200,0 рублей. Фактическое исполнение за 2023 год составило 54629712,81 руб. (99,98 %)

Раздел 4 «Анализ показателей бухгалтерской отчетности субъекта бюджетной отчетности»

В отчете ф.0503128 «О принятых бюджетных обязательствах» за 2023 год сумма утвержденных лимитов бюджетных обязательств и сумма принятых денежных обязательств имеют 99,98 % исполнения.

(руб.)

Утверждено на 2023 год		Принято обязательств		Исполнено денежных обязательств руб.	Не исполнено бюджетных обязательств	Не исполнено денежных обязательств
Ассигнований бюджетные	Лимитов бюджетных обязательств	Бюджетные обязательства	Денежные обязательства			
54638200,0	54638200,0	54629722,41	54629712,81	54629712,81	9,60	

В разделе «Обязательства следующих финансовых годов» ф.0503128 в строке 860 «по отложенным обязательствам, всего» отражена сумма резерва предстоящих расходов (резерв предстоящих отпусков, резерв аренда помещений) в сумме 5215138,21 руб.

Ф.0503169 Несоответствие суммы кредиторской задолженности по сч. 1.302.24 и сч. 1.401.60 в гр.2 на начало 2023 года и на конец 2022 образовалась в связи с переносом кредиторской задолженности по арендной плате на резервы предстоящих расходов. По состоянию на 01.01.2023 на счете 1.302.24

числилась кредиторская задолженность за аренду помещения по договорам № 3 от 09.01.2023 и № 4 от 09.01.2023 в размере 5189400,0 руб., обязанность оплаты которой еще не наступила. Сумма перенесена на счет резерва 1.401.60.224. Дебитор ИП Кожемяка В.В. и ИП Лакеева Н.В..

Раздел 5 «Прочие вопросы деятельности субъекта бюджетной отчетности»

В Контрольно-счётной палате муниципального образования город Краснодар на основании распоряжений № 6 от 10.02.2023, № 22 от 26.06.2023, № 34 от 13.12.2023, № 30 от 29.11.2023, № 2 от 17.01.2024 проводились инвентаризации имущества, обязательств, расчетов, расходов будущих периодов, резервов предстоящих расходов. По результатам годовых инвентаризаций расхождения и недостачи не выявлены. Признаки обесценения активов отсутствуют.

В составе отчетности за 2023 год не представлены:

- 1) Сведения о государственном (муниципальном) долге, предоставленных бюджетных кредитах по ф. 0503172 в связи с отсутствием показателей за отчетный период.
- 2) Справка по консолидируемым расчетам по ф.0503125 в связи с отсутствием показателей за отчетный период.
- 3) Сведения о целевых иностранных кредитах ф.0503167 в связи с отсутствием показателей за отчетный период.
- 4) Сведения о финансовых вложениях ПБС, АИФ дефицита бюджета ф.0503171 в связи с отсутствием показателей за отчетный период.
- 5) Отчет об использовании межбюджетных трансфертов из федерального бюджета субъектами РФ, МО и ТГВФ ф.0503324 в связи с отсутствием показателей за отчетный период.
- 6) Справка о суммах консолидируемых поступлений, подлежащих зачислению на счет бюджета ф. 0503184 в связи с отсутствием показателей за отчетный период.
- 7) Сведения о доходах бюджета от перечисления части прибыли (дивидендов) государственных (муниципальных) унитарных предприятий, иных организаций с государственным участием в капитале ф. 0503174 в связи с отсутствием показателей за отчетный период.
- 8) Сведения о вложениях в объекты недвижимого имущества, объектах незавершенного строительства ф.0503190 в связи с отсутствием показателей за отчетный период.
- 9) Свод отчетов по сети, штатам и контингентам получателей бюджетных средств, состоящих на бюджетах муниципальных образований ф.0524103 МО в связи с отсутствием показателей за отчетный период.
- 10) Отчет об использовании межбюджетных трансфертов из краевого бюджета МО и ТГВС ф. 0503324 К в связи с отсутствием показателей за отчетный период.
- 11) Отчет о бюджетных обязательствах (по национальным проектам) ф. 0503128-НП в связи с отсутствием показателей за отчетный период.

- 12) Сведения об остатках денежных средств на счетах получателя бюджетных средств по ф. 0503178_1 и ф. 0503178_3 в связи с отсутствием показателей за отчетный период.
- 13) Минусовый отчет по ф.168 ф.0503168 КОРР в связи с отсутствием показателей за отчетный период.
- 14) Информация о просроченной кредиторской задолженности МО R23_052_МО в связи с отсутствием показателей за отчетный период.
- 15) Сведения об исполнении судебных решений по денежным обязательствам бюджета ф. 0503296 в связи с отсутствием показателей за отчетный период.
- 16) Отчет о расходах и численности работников органов местного самоуправления ф.0503075 в связи с отсутствием показателей за отчетный период.
- 17) Таблица № 3 «Сведения об исполнении текстовых статей закона (решения) о бюджете», № 6 «Сведения о проведении инвентаризаций» в связи с отсутствием показателей за отчетный период.
- 18) Минусовый отчет по ф.121 ф.0503121 КОРР в связи с отсутствием показателей за отчетный период.
- 19) Сведения об изменении остатков валюты баланса, ф. 0503173_3 , в связи с отсутствием показателей за отчетный период.
- 20) Расшифровка показателей, отраженных в Справке по заключению счетов бюджетного учета отчетного финансового года (ф.0503110) (справочно) ф. 0503110 Р, в связи с отсутствием показателей за отчетный период.
- 21) Справочная таблица к отчету об исполнении консолидированного бюджета субъекта РФ (строки10700-10811) Ф.0503387_10700, в связи с отсутствием показателей за отчетный период.
- 22) Расшифровка по счетам ф. R023 068, в связи с отсутствием показателей за отчетный период.
- 23) Таблица отчетности по МО ф. R023 074, в связи с отсутствием показателей за отчетный период.
- 24) Сведения по безвозмездной передаче (получению) нефинансовых активов, финансовых активов (за исключением денежных средств) ф. R023 079, в связи с отсутствием показателей за отчетный период.

Председатель палаты

Л.И.Балашева

Зам. начальника
организационно-правового отдела

О.В.Самойленко

Форма 0503169 «Сведения по дебиторской задолженности» по состоянию на 01.01.2024 года имеется дебиторская задолженность в сумме 89152,58 рублей, в том числе:

Наименование	Сумма задолженности (руб.)
Расчеты по услугам связи	21698,57
Прочие текущие расходы (Подписные издания, сопровождение 1С, утилизация)	79081,20
ИТОГО:	89152,58

Исполнение по договорам на сумму 89152,58 руб. предусмотрено в 2024 году.

Форма 0503169 «Сведения по кредиторской задолженности» по состоянию на 01.01.2024 года имеется кредиторская задолженность в сумме 452780,69 рублей, в том числе:

Наименование	Сумма задолженности (руб.)
Расчеты по услугам связи	5944,10
Расчеты по арендной плате за пользование имуществом	432450,0
Прочие расходные материалы (ГСМ)	9718,59
Расчеты по платежам в бюджеты:	4668,0
В том числе:	
Транспортный налог	4668,0
ИТОГО:	452780,69

Погашение данной кредиторской задолженности предусмотрено за счет лимитов 2024 года.